




FICHE TECHNIQUE

FACADE HABILLAGE BÂTI SUPPORT *PACK*



LE PACK FAÇADE + TABLETTE

FAÇADE HABILLAGE BÂTI SUPPORT 	
DESSCRIPTIF	Façade habillage bâti support 125x100cm – bouton chasse d'eau à découper sur chantier + Tablette 100x30cm
REF.	BATIPCPACK
ASPECT ET COULEUR	Blanc lisse 
MATIÈRE	Panneau P3 hydro mélaminé deux faces
ÉPAISSEUR	1,9 cm
LARGEUR	100 cm
HAUTEUR	125 cm
AJUSTAGE	Re-coupable (scie sauteuse / scie circulaire lame carbure / scie cloche) Bouton chasse d'eau à découper sur chantier
EMBALLAGE	Carton renforcé
CONDITIONNEMENT	Unitaire
POIDS	11 kg/m ²
ENTRETIEN	Facile – Tout type de produit d'entretien et de détachant
CONSEIL DE POSE	Fixation obtenue par serrage mécanique entre WC et Châssis bâti-support

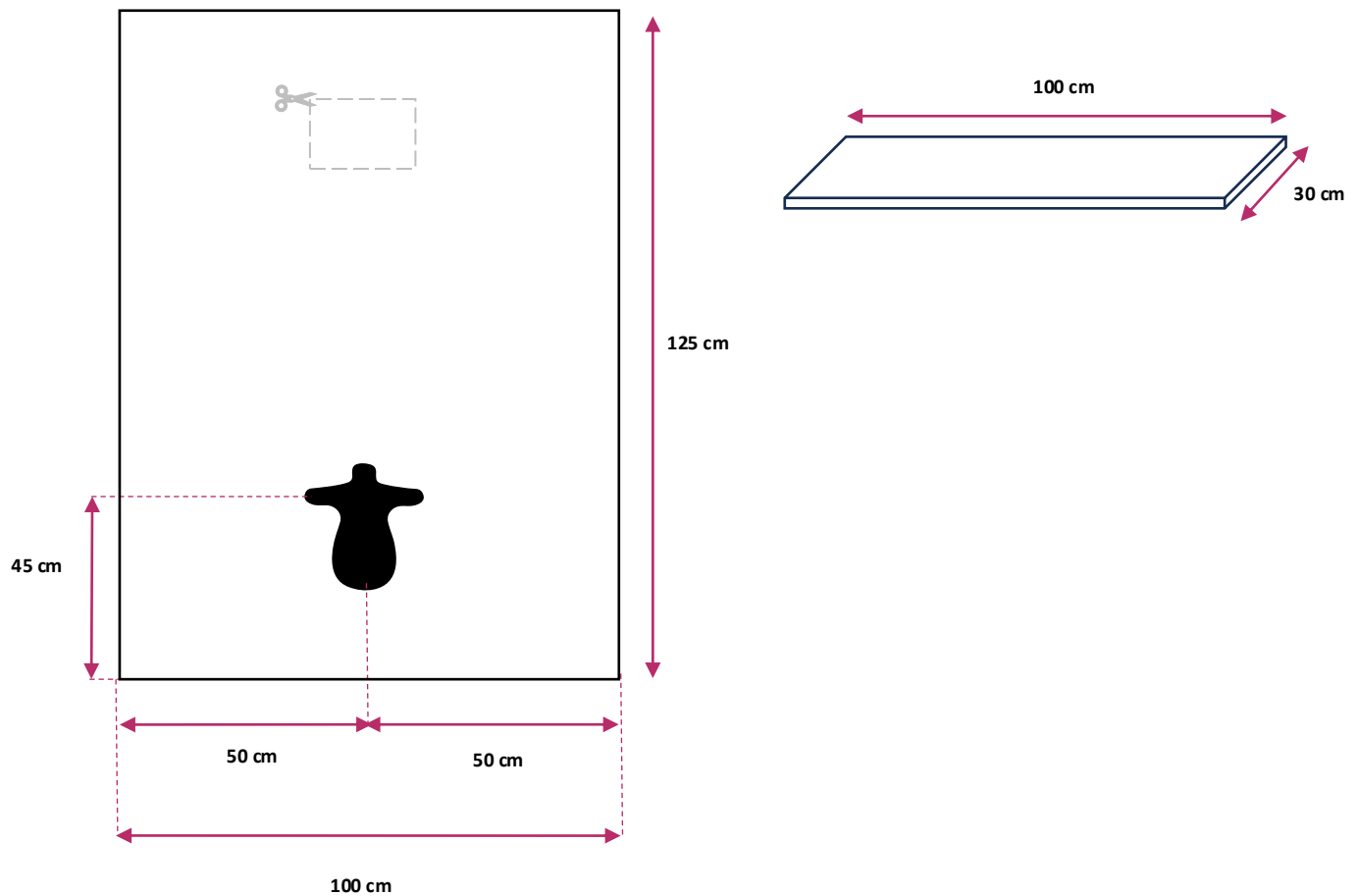
FICHE TECHNIQUE

FACADE HABILLAGE BÂTI SUPPORT *PACK*

LE PACK FAÇADE + TABLETTE

DATE	
ENTREPRISE	
REF CHANTIER	
COULEUR	BLANC LISSE
TAILLE	100 X 125

100 X 125



Emplacement chasse d'eau adaptable à toutes les marques, découpe à réaliser sur chantier