









FICHE TECHNIQUE

FACADE HABILLAGE BÂTI SUPPORT PLACARDS *SUR MESURE*



**L'ATOUT
RANGEMENT
AJUSTÉ**

| FAÇADE HABILLAGE BÂTI SUPPORT PLACARDS SUR MESURE    | |
|---|--|
| DESCRIPTIF | Façade habillage bâti support avec placards sur mesure |
| REF. | Voir catalogue |
| ASPECT - COULEUR | <div style="display: flex; justify-content: space-around; align-items: center;"> <div style="text-align: center;"> <p>Chêne vieilli</p>  </div> <div style="text-align: center;"> <p>Chêne tabac</p>  </div> <div style="text-align: center;"> <p>Blanc lisse</p>  </div> <div style="text-align: center;"> <p>Blanc pierre fine</p>  </div> </div> |
| MATIÈRE | Panneau P3 hydro mélaminé deux faces |
| ÉPAISSEUR | 1,9 cm / 2,4 cm pierre fine |
| LARGEUR | Entre 77*/88** et 130 cm (*version une porte / **version 2 portes) |
| HAUTEUR | Max 130 cm |
| AJUSTAGE | Re-coupable sur chantier (scie sauteuse / scie circulaire lame carbure / scie cloche) |
| EMBALLAGE | Carton renforcé |
| CONDITIONNEMENT | Unitaire |
| POIDS | 20 kg en deux placards pour un 125x100cm (24 kg en aspect pierre fine blanc) |
| ENTRETIEN | Facile – Tout type de produit d'entretien et de détachant |
| CONSEIL DE POSE | Fixation obtenue par serrage mécanique entre WC et Châssis bâti-support et deux profils à fixer au mur (non fourni) |

FICHE DE COTES – BON DE COMMANDE

HABILLAGE BÂTI SUPPORT AVEC PLACARD *SUR MESURE* (6/6)

1 placard gauche

L'ATOUT RANGEMENT AJUSTÉ

