









# FICHE TECHNIQUE

## FACADE HABILLAGE BÂTI SUPPORT PLACARDS *SUR MESURE*



**L'ATOUT  
RANGEMENT  
AJUSTÉ**

FAÇADE HABILLAGE BÂTI SUPPORT PLACARDS SUR MESURE   	
DESCRIPTIF	Façade habillage bâti support avec placards sur mesure
REF.	Voir catalogue
ASPECT - COULEUR	<div style="display: flex; justify-content: space-around; align-items: center;"> <div style="text-align: center;"> <p>Chêne vieilli</p>  </div> <div style="text-align: center;"> <p>Chêne tabac</p>  </div> <div style="text-align: center;"> <p>Blanc lisse</p>  </div> <div style="text-align: center;"> <p>Blanc pierre fine</p>  </div> </div>
MATIÈRE	Panneau P3 hydro mélaminé deux faces
ÉPAISSEUR	1,9 cm / 2,4 cm pierre fine
LARGEUR	Entre 77*/88** et 130 cm (*version une porte / **version 2 portes)
HAUTEUR	Max 130 cm
AJUSTAGE	Re-coupable sur chantier (scie sauteuse / scie circulaire lame carbure / scie cloche)
EMBALLAGE	Carton renforcé
CONDITIONNEMENT	Unitaire
POIDS	20 kg en deux placards pour un 125x100cm (24 kg en aspect pierre fine blanc)
ENTRETIEN	Facile – Tout type de produit d'entretien et de détachant
CONSEIL DE POSE	Fixation obtenue par serrage mécanique entre WC et Châssis bâti-support et deux profils à fixer au mur (non fourni)



# FICHE DE COTES – BON DE COMMANDE

## HABILLAGE BÂTI SUPPORT AVEC PLACARD *SUR MESURE* (4/6)

1 placard droite

### L'ATOUT RANGEMENT AJUSTÉ

