

































Conseils d'entretien

	Produit			Avantages	Inconvénients
NETTOYAGE COURANT		Vinaigre blanc		Efficace et écologique	Détérioré les joints
		Savon noir		Efficace et écologique	-
		Eponge anti-rayure		Efficace	-
		Nettoyant multiusages écologique		Efficace et écologique	-
		Nettoyant conventionnel		Efficace	Polluant
		Spray anti-calcaire		Efficace	Polluant
DÉTACHAGE LOCALISÉ		Alcool ménager Alcool à brûler		Efficace pour tâche de peinture, colle, vernis, bétadine...	-
		Acétone		Efficace sur tâche de peinture, colle, vernis, bétadine, teinture cheveux...	Polluant
		Acide chlorhydrique		Efficace sur tâche de colle faïence / carrelage et ciment	Polluant
		Dissolvant		Efficace sur vernis à ongles, teinture cheveux...	Polluant
DÉBOUCHAGE		Bicarbonate de soude et vinaigre blanc		Efficace et écologique	Détérioré les joints silicone
		Soude caustique		Efficace	Polluant
NETTOYAGE OCCASIONNEL		Eau de javel		-	Polluant, oxyde la grille si mal rincée
		Crème à récurer		Efficace	Raye la surface et oxyde la grille si mal rincée
		Poudre à récurer		Efficace	Raye la surface et oxyde la grille si mal rincée
		Éponge abrasive		-	Raye la surface



Conseillé



Déconseillé

COMMENT NETTOYER VOTRE GRILLE INOX DE RECEVEUR DE DOUCHE ?

Avec le temps votre grille Inox peut s'encrasser ! Nos conseils de nettoyage

Utilisez votre produit de nettoyage courant de salle de bain et à l'aide d'une éponge, d'un chiffon ou bien d'une brosse pour bien nettoyer les trous de passage de l'eau.

Pour supprimer des traces plus tenaces, comme le calcaire ou des tâches de rouille (cf photo 1), utilisez le tampon abrasif d'une éponge (cf photo 2) et frottez les zones à traiter. (Sur la face brossée, bien frotter dans le sens de veinage de la finition).

Si toutefois vous avez utilisé ces types de produits alors qu'ils sont contre indiqués dans notre notice, il faut impérativement rincer abondamment à l'eau votre grille.

Si de la rouille venant de la grille est venue tacher le receveur (cf photo 3) vous pouvez supprimer cette tâche en utilisant **uniquement** sur la zone lisse du logement de la grille et non l'aspect pierre du receveur.

- Un nettoyant abrasif du type crème ou poudre à récurer. (rinçage abondant à l'eau)
- Un produit lustrant pour carrosserie automobile.

PHOTO 1




PHOTO 2



PHOTO 3



**Votre grille en acier inoxydable ne peut pas rouiller
sauf si vous avez utilisé des produits contenant du chlore**

